

INFORME DEL AGENTE DE CONTROL DE ACTIVOS
"MIS SERIE XI"
MAYO 2019

A los Señores Directores de
ROSARIO ADMINISTRADORA SOCIEDAD FIDUCIARIA S.A.
CUIT: 33-69371055-9
FIDUCIARIO DEL FIDEICOMISO FINANCIERO
MIS XI (30-71635549-3)
Domicilio Legal: Paraguay 777
Ciudad de Rosario, Santa Fe

Objeto del encargo

A vuestro requerimiento, emitimos el presente informe, con el objeto de informar acerca del control realizado sobre los activos subyacentes fideicomitidos, el flujo de fondos que generan y el pago de los valores negociables fiduciarios del **Fideicomiso Financiero MIS XI**.

Nuestra tarea consistió en la aplicación de ciertos procedimientos de control, convenidos previamente con Uds., tanto en su definición como en su alcance.

El objetivo de nuestra labor es la aplicación de los procedimientos mencionados y no la emisión de una opinión sobre la información que nos ha sido proporcionada.

La suficiencia de los procedimientos aplicados y su alcance está sujeta a la consideración de los usuarios de este informe. De haber aplicado otros procedimientos, otras conclusiones podrían haber surgido de nuestra labor.


Responsabilidad del Fiduciante

La preparación y presentación de la información sujeta a análisis es responsabilidad de Mutual Integral de Servicios.

Responsabilidad del Agente de Control de Activos

Nuestra responsabilidad consiste en llevar a cabo los procedimientos acordados sobre la información proporcionada por Mutual Integral de Servicios de conformidad con las normas sobre encargos para aplicar los procedimientos acordados establecidos en la sección VII.A de la Resolución Técnica N°37 de la Federación Argentina de Consejos Profesionales de Ciencias Económicas. La normativa profesional requiere el cumplimiento de los requerimientos éticos establecidos en el Código de Ética vigente en la jurisdicción de dicho Consejo.

Cabe aclarar que los procedimientos realizados no constituyen una auditoría y por lo tanto no se emitirá ninguna seguridad respecto de la materia que es objeto de la aplicación de los procedimientos acordados.



I) INFORMACION SUJETA A ANALISIS:

Hemos efectuado el control de los activos involucrados en la transferencia mediante el análisis de la siguiente documentación proporcionada por Mutual Integral de Servicios. Cabe aclarar que dicho control no se extiende a los Estados Contables de la entidad.

1. Inventario de los créditos transferidos al Fideicomiso, en formato digital.
2. Inventario de clientes correspondientes a los créditos transferidos al Fideicomiso, en formato digital.
3. Detalle de las cuotas de los créditos anteriormente mencionados, en formato digital.
4. Detalle de las cobranzas efectuadas durante el período bajo análisis.
5. Información de las cobranzas efectuadas durante el período bajo análisis.
6. Importes depositados en las cuentas fiduciarias durante el mes, más partidas a rendir por los administradores que corresponden a cobranzas del período bajo análisis.
7. Detalle de importes afectados al pago de servicio tales como (gastos, impuestos, rendimientos, sellos provinciales, fondo de liquidez, etc.), con su documentación respaldatoria.
8. Detalle aplicación de recursos (cobranza, intereses, etc.).

II) PROCEDIMIENTOS ACORDADOS REALIZADOS:

1. Verificar que la cobranza informada por el Agente de Cobro pertenezca a las cuotas de los créditos cedidos al fideicomiso.
2. Verificar que los montos imputados de la cobranza informada, coincidan con los importes acreditados por los Agentes de Recaudación en la Cuenta Fiduciaria, para el mes bajo análisis.
A tales efectos se verificará que, de acuerdo a lo establecido en el artículo 3.3 del Suplemento de Prospecto, Agentes de Recaudación y/o los Agentes de Percepción de Cobranzas depositarán en la Cuenta Recaudadora, los fondos correspondientes a las cobranzas de los Créditos Cedidos, dentro de los 3 (tres) días hábiles de percibidos los fondos por los Agentes de Recaudación.
3. Elaborar el estado de atrasos de la cartera al cierre del período bajo análisis. Los mismos serán calculados en base a la imputación de las cobranzas informadas al flujo de fondos teórico de los créditos.
4. Calcular los intereses devengados a cobrar incluidos en la cuota, al cierre de cada mes de la cartera resultante, una vez aplicados los cobros del mes.
5. Estimar las previsiones de la cartera, en forma total al cierre del período bajo análisis.

6. Análisis comparativo del flujo de fondo teórico de los bienes fideicomitidos respecto del flujo de fondos real y su impacto en el pago de servicios de los valores negociables fiduciarios.
7. Control de pago de los valores negociables fiduciarios y su comparación con el cuadro teórico de pagos incluido en el Prospecto y/o Suplemento de Prospecto.
8. Recalculo de los devengamientos de los valores negociables fiduciarios.
9. Control de recursos recibidos y su aplicación.

III) HALLAZGOS:

De los procedimientos aplicados con el alcance descrito en el apartado anterior surgen los siguientes hallazgos:

1. De los procedimientos aplicados con el alcance descrito en el punto 1) del apartado anterior, surge que no se han imputado \$ 281.524. Los resultados se exponen en el anexo IV) adjunto al presente informe.
2. Del procedimiento aplicado con el alcance descrito en el punto 2), hemos verificado que la fecha de pago informada corresponde a la fecha de pago del deudor. Por lo tanto, al no disponer de la fecha en que reciben las cobranzas los Entes Recaudadores, como procedimiento alternativo para el control tomamos como fecha teórica de depósito 3 (tres) días hábiles desde la fecha de pago informada. El detalle se expone en el anexo IV) adjunto al presente informe.
3. Del procedimiento aplicado con el alcance descrito en el punto 3) del apartado anterior, el recálculo del estado de atrasos de la cartera se encuentra expuesto en el Anexo VII), adjunto al presente informe.
4. De los procedimientos aplicados con el alcance descrito en el punto 4) del apartado anterior, los resultados se exponen en los anexos VII) y VIII) adjuntos al presente informe.
5. De los procedimientos aplicados con el alcance descrito en el punto 5) del apartado anterior, los resultados se exponen en el anexo VII) adjunto al presente informe.
6. De los procedimientos aplicados con el alcance descrito en los puntos 6) y 8), del apartado anterior, los resultados se exponen en el Anexo XII) adjunto al presente informe.
7. De los procedimientos aplicados con el alcance descrito en el punto 7), del apartado anterior, los resultados se exponen en el Anexo XIII) adjunto al presente Informe.
8. De los procedimientos aplicados con el alcance descrito en el punto 9), del apartado anterior, los resultados se exponen en el Anexo XIV) adjunto al presente Informe.


Otras cuestiones

No tenemos responsabilidad en informar o presentar cuestiones legales, impositivas o jurídicas, ni de actualizar este informe por los eventos o circunstancias que ocurran con posterioridad a la fecha de realización del mismo.

Adjuntamos al presente informe:

- Anexo I) Resumen de la cartera.
- Anexo II) Estado de situación de cobranzas.
- Anexo III) Cobranza del mes por provincia.
- Anexo IV) Cobranza del mes por día de pago.
- Anexo V) Depósitos vs. Cobranza Imputada.
- Anexo VI) Cobranza real vs. Cobranza Esperada.
- Anexo VII) Estado de Atrasos de la Cartera.
- Anexo VIII) Saldo de Capital e Interés devengado a cobrar por provincia.
- Anexo IX) Cobranza del mes según momento del cobro.
- Anexo X) Flujo Futuro de la Cartera.
- Anexo XI) Operaciones canceladas a informar.
- Anexo XII) Análisis del Flujo de Fondos Real y su impacto en el pago de Servicios.
- Anexo XIII) Pago de los Títulos Fiduciarios y comparación con el cuadro teórico.
- Anexo XIV) Control y Revisión de los recursos recibidos y su aplicación.

Rosario, 12 de Junio de 2019.

Zubillaga & Asociados S.A.
 C.P.C.E. Prov. Santa Fe – M.N. 7/339

 Daniel H. Zubillaga
 Contador Público (U.B.A.)
 C.P.C.E. Prov. Santa Fe – M.N. 1/10727




01699960760603438 Rosario, 26/06/2019

EL CONSEJO PROFESIONAL DE CIENCIAS ECONÓMICAS DE LA PROVINCIA DE SANTA FE CERTIFICA QUE LA FIRMA PROFESIONAL QUE ANTECEDE CONCUERDA CON LA DE NUESTRO REGISTRO Y CORRESPONDE A

ZUBILLAGA DANIEL HORACIO
 INSCRIPTO/A EN LA MATRÍCULA DE CONTADOR PÚBLICO Nº 10727 Y QUE SE HAN CUMPLIDO CON LAS LEYES NRO. 6854 y 12135.
 LEGALIZACIÓN Nº 02338739

C.P.C.E. SANTA FE LEY 8738 Y 12135


 Dra. CP BORESCO, MARIA EVELINA

2338739



CUADRO RESUMEN MIS XI

Cartera Vigente	Cartera Cedida	31/05/2019
Operaciones	10.170	10.086
Clientes	8.477	8.399
Ajuste por sdos menores \$ 1		
Saldo Nominal	\$ 182.083.677	\$ 169.585.044
Saldo Descontado	\$ 140.796.980	\$ 128.859.632
Variación Saldo Descontado		-8%
% Cobrado Acumulado		8%



Daniel H. Zubillaga

ESTADO DE SITUACION DE COBRANZAS (Análisis Financiero)

AL: 31-may-19

TOTAL	VALOR NOMINAL (*)	INTERES	VALOR DESCONTADO	BONIFICACION	INTERES BONIFICADO	PUNITORIO	TOTAL
	10.679.101	196.694	10.482.406	29.224	1.493	178	10.650.055
	1.819.532	364.590	1.454.942	594.091	268.368	679	1.226.121
	12.498.633	561.284	11.937.349	623.314	269.861	857	11.876.176

FLUJO REAL
Cobros del mes
Cobros de meses anteriores
Cobros Anticipados

El interés se compone de la siguiente manera:
Interés cobrado \$ 291.424
Interés Bonificado \$ 269.861
Total Interés \$ 561.284

(*) Incluye bonificaciones



Daniel H. Zubillaga

COBRANZA DEL MES POR PROVINCIA AMCL

Análisis al 31-05-19

PROVINCIA	VALOR NOMINAL	INTERES	VALOR DESCONTADO	BONIFICACION	INTERES BONIFICADO	PUNITORIO	TOTAL
SANTA FE	7.326.225	381.421	6.944.804	494.107	220.982	857	6.832.975
Total	7.326.225	381.421	6.944.804	494.107	220.982	857	6.832.975

COBRANZA DEL MES POR PROVINCIA LEY 5110

Análisis al 31-05-19

PROVINCIA	VALOR NOMINAL	INTERES	VALOR DESCONTADO	BONIFICACION	INTERES BONIFICADO	PUNITORIO	TOTAL
SANTA FE	2.205.720	55.022	2.150.698	-	-	-	2.205.720
Total	2.205.720	55.022	2.150.698	-	-	-	2.205.720

COBRANZA DEL MES POR PROVINCIA MIS

Análisis al 31-05-19

PROVINCIA	VALOR NOMINAL	INTERES	VALOR DESCONTADO	BONIFICACION	INTERES BONIFICADO	PUNITORIO	TOTAL
SANTA FE	2.966.687	124.841	2.841.846	129.207	48.879	-	2.837.480
Total	2.966.687	124.841	2.841.846	129.207	48.879	-	2.837.480

COBRANZA DEL MES POR PROVINCIA

Análisis al 31-05-19

PROVINCIA	VALOR NOMINAL	INTERES	VALOR DESCONTADO	BONIFICACION	INTERES BONIFICADO	PUNITORIO	TOTAL
SANTA FE	12.498.633	561.284	11.937.349	623.314	269.861	857	11.876.176
Total	12.498.633	561.284	11.937.349	623.314	269.861	857	11.876.176




Geniel H. Zubillaga

**COBRANZA POR DÍA DE PAGO
PROPORCIONADA POR EL FIDUCIANTE**
Análisis al 31-05-19

DIA PAGO	VALOR NOMINAL (*)	BONIFICACIONES	PUNITIVOS	COBRANZA INFORMADA	COBRANZA IMPUTADA	FECHA TEORICA DEPÓSITOS	FECHA DEPÓSITOS	DEPÓSITOS	DEPÓSITOS vs. COBR. INFORMADA MENSUAL	COB NO IMPUTADA
MES ANTERIOR	815.084	250.925	1	564.160		06/05/2019	06/05/2019	2.093.240		
01/05/2019	33.741			33.741		06/05/2019	06/05/2019			
02/05/2019	900.474	185	0	900.289		07/05/2019	07/05/2019	230.518		
03/05/2019	143.359	55	0	143.303		08/05/2019	08/05/2019	241.016		
04/05/2019	86.229	16	0	86.213		08/05/2019	08/05/2019			
06/05/2019	259.428	49	0	259.379		09/05/2019	09/05/2019	261.256		
07/05/2019	261.327	71	0	261.256		10/05/2019	10/05/2019	235.436		
08/05/2019	260.085	11	0	260.075		13/05/2019	13/05/2019	2.216.856		
09/05/2019	208.456	49	0	208.407		14/05/2019	14/05/2019			
10/05/2019	1.993.503		0	1.993.502		15/05/2019	15/05/2019	2.296		
13/05/2019	2.296			2.296		16/05/2019	16/05/2019	206.328		
16/05/2019	2.205.720			2.205.720		20/05/2019	20/05/2019	488.755		
17/05/2019	491.740	4.832	655	487.362		21/05/2019	21/05/2019	2.233.720		
24/05/2019	576.974	203	145	578.912		24/05/2019	24/05/2019	755.876		
26/05/2019	3.601.031	129.207	221	3.472.044		27/05/2019	27/05/2019	563.810		
30/05/2019	1.518	237.708	56	1.518		30/05/2019	30/05/2019	1.264.646		
31/05/2019	936.932			719.280		04/06/2019	04/06/2019	820.523		
						31/05/2019	31/05/2019	13.122		
						03/06/2019	03/06/2019	369.654		
						04/06/2019	04/06/2019	551.433		
						05/06/2019	05/06/2019	238.976		
TOTAL	12.779.935	623.314	1.078	12.157.699	11.876.476			12.783.462	625.763	281.524
COBRANZA NO IMPUTADA	281.524									

(*) Incluye bonificaciones



Daniel H. Zubillaga

"Firmado a los efectos de su identificación con nuestro informe especial de fecha 12/06/2019"

CONCILIACIÓN FONDOS INGRESADOS VS COBRANZA INFORMADA

1. Exceso de depósito de cobranzas acumulado al inicio	0
2. Devolución de excedente de Fondos al Fiduciante	-
3. Fondos a Ingresar por cobranzas imputadas	11.876.176
4. Fondos Ingresados al Fideicomiso	12.783.462
5. Exceso de depósito de cobranzas acumulado al cierre	907.287

COMENTARIOS

5.=1+2+4-3



Daniel H. Zubillaga

ESTADO DE ATRASO POR CLIENTE
Análisis al 31-05-19

Días de Atraso	Clientes	SALDO NOMINAL	SALDO DESCONTADO	INT DVG A COBRAR	TOTAL VALOR CEDIDO + INT. DEV.	%	Provisión
0 - 31	8.399	169.585.044	128.859.632	3.651.909	132.511.541	100,00%	1.325.115
Total	8.399	169.585.044	128.859.632	3.651.909	132.511.541	100%	1.325.115

ESTADO DE ATRASO POR OPERACIÓN
Análisis al 31-05-19

Días de Atraso	Operaciones	SALDO NOMINAL	SALDO DESCONTADO	INT DVG A COBRAR	TOTAL VALOR CEDIDO + INT. DEV.	%
0 - 31	10.086	169.585.044	128.859.632	3.651.909	132.511.541	100,00%
Total	10.086	169.585.044	128.859.632	3.651.909	132.511.541	100%

Interés devengado del periodo, Neto	3.943.333
-------------------------------------	-----------



Daniel H. Zubillaga

SALDO DE VALOR DESCONTADO Y DEVENGADO DEL PERIODO POR PROVINCIA
AMCL
Análisis al 31-05-19

Provincia	Saldo Nominal	Saldo Descontado	Interés Dev del Período	Interés Dev a Cobrar
SANTA FE	93.754.216	71.255.594	2.179.868	2.019.428
Total	93.754.216	71.255.594	2.179.868	2.019.428

SALDO DE VALOR DESCONTADO Y DEVENGADO DEL PERIODO POR PROVINCIA
LEY 5.110
Análisis al 31-05-19

Provincia	Saldo Nominal	Saldo Descontado	Interés Dev del Período	Interés Dev a Cobrar
SANTA FE	17.989.549	15.431.957	492.722	437.699
Total	17.989.549	15.431.957	492.722	437.699

SALDO DE VALOR DESCONTADO Y DEVENGADO DEL PERIODO POR PROVINCIA
MIS
Análisis al 31-05-19

Provincia	Saldo Nominal	Saldo Descontado	Interés Dev del Período	Interés Dev a Cobrar
SANTA FE	57.841.280	42.172.081	1.270.743	1.194.782
Total	57.841.280	42.172.081	1.270.743	1.194.782

SALDO DE VALOR DESCONTADO Y DEVENGADO DEL PERIODO POR PROVINCIA
Análisis al 31-05-19

Provincia	Saldo Nominal	Saldo Descontado	Interés Dev del Período	Interés Dev a Cobrar
SANTA FE	169.585.044	128.859.632	3.943.333	3.651.909
Total	169.585.044	128.859.632	3.943.333	3.651.909



Daniel H. Zubillaga

COBRANZA SEGÚN MOMENTO DEL COBRO

Mes Vencimiento	may-19	jun-19	jul-19	ago-19	sep-19	oct-19
Meses Anteriores	0%	1,6%	1,2%	1,2%	1,2%	1,1%
Mes Vto	95%	0,0%	0,0%	0,0%	0,0%	0,0%
Subtotal Al Vto	95%	1,6%	1,2%	1,2%	1,2%	1,1%
1 mes atraso	0,0%	0,0%	0,0%	0,0%	0,0%	0,0%
2 meses atraso	0,0%	0,0%	0,0%	0,0%	0,0%	0,0%
3 meses atraso	0,0%	0,0%	0,0%	0,0%	0,0%	0,0%
4 meses atraso	0,0%	0,0%	0,0%	0,0%	0,0%	0,0%
5 meses atraso	0,0%	0,0%	0,0%	0,0%	0,0%	0,0%
6 meses atraso	0,0%	0,0%	0,0%	0,0%	0,0%	0,0%
Más 6 meses atraso	0,0%	0,0%	0,0%	0,0%	0,0%	0,0%
Con atraso	0,0%	0,0%	0,0%	0,0%	0,0%	0,0%
Total Cobrado	94,6%	1,6%	1,2%	1,2%	1,2%	1,1%
No Cobrado	5,4%	98,4%	98,8%	98,8%	98,8%	98,9%
Teórico (\$ miles)	11.082	10.783	10.451	10.136	9.799	9.395

Ref: Vencido al corte




Daniel H. Zubillaga

"Firmado a los efectos de su identificación con nuestro informe especial de fecha 12/06/2019"

FLUJO FUTURO
Análisis al 31-05-19

MES VTO.	SALDO NOMINAL	SALDO DESCONTADO	INTERÉS DEVENGADO A COBRAR
201905	613.464	592.210	14.153
Vencido	613.464	592.210	14.153
201906	11.124.391	10.615.267	201.640
201907	11.120.146	10.325.809	292.814
201908	11.090.604	10.016.568	294.066
201909	11.024.451	9.682.522	274.928
201910	10.871.055	9.289.369	263.475
201911	10.661.827	8.861.667	251.343
201912	10.104.813	8.176.235	231.904
202001	9.575.801	7.535.714	213.738
202002	8.620.416	6.600.813	187.217
202003	8.242.968	6.150.050	174.434
202004	7.278.527	5.282.528	149.829
202005	6.684.051	4.862.228	137.907
202006	6.358.193	4.521.072	128.232
202007	6.216.193	4.155.659	117.867
202008	5.955.674	3.895.734	110.495
202009	4.918.307	3.658.027	101.753
202010	3.609.780	3.022.269	85.721
202011	2.698.165	2.153.675	61.085
202012	1.997.200	1.562.986	44.331
202101	1.311.121	1.123.674	31.871
202102	1.311.121	717.166	26.341
202103	1.807.982	660.043	27.485
202104	1.333.212	691.283	19.607
202105	1.289.226	650.384	18.453
202106	1.158.288	567.917	16.108
202107	979.869	467.936	13.272
202108	926.991	430.446	12.209
202109	814.102	367.568	10.426
202110	781.705	343.493	9.742
202111	736.429	314.515	7.870
202112	650.271	270.435	6.921
202201	514.696	208.160	5.904
202202	406.633	159.854	4.534
202203	194.237	74.429	2.111
202204	186.021	69.351	1.967
202205	165.871	66.638	1.890
202206	140.585	58.460	1.658
202207	131.873	48.300	1.370
202208	125.709	43.987	1.248
202209	108.967	40.847	1.158
202210	100.729	34.461	977
202211	85.034	30.949	878
202212	87.965	28.446	807
202301	71.786	25.603	726
202302	26.482	20.318	576
202303	55.116	16.140	419
202304	50.374	14.791	372
202305	33.918	9.123	259
202306	31.898	7.885	224
202307	21.356	5.129	145
202308	6.709	5.036	58
TOTALES	169.585.044	129.859.632	3.651.909



Daniel H. Zulliani

**Operaciones Canceladas a Informar
Análisis al 31-05-19**

(*) Durante el mes de análisis no se registraron cancelaciones anticipadas de operaciones en las que el valor descontado cobrado fuese igual o superior al 80% del valor descontado teórico de la operación.



Daniel H. Zubillaga

Análisis del Flujo de Fondos real y su impacto en el Pago de Servicios

Mes	Cobranza	Gastos	Monto a Distribuir			Total Para el pago
			Rendimiento	F. Liquidez	Otros	
201905	\$ -	\$ -	\$ -	\$ -	\$ -	\$ -

Nota: Durante el período bajo análisis no se efectuaron pagos de servicios



Daniel H. Zubillaga

Pago de los títulos fiduciarios y comparación con el cuadro teórico

VDF A						
MES	TEORICO SEGUN PROSPECTO		REAL		SALDO CAPITAL REAL	% PAGO CAPITAL ACUM ^(*) DIF
	CAPITAL	INTERES ^(*)	CAPITAL	INTERES		

Nota: Durante el período bajo análisis no se efectuaron pagos de servicios



Daniel H. Zubillaga

Control y revisión de los recursos recibidos y su aplicación

	abr-19	may-19
Saldo Inicial	0	242.070
INGRESOS		
Cobranzas	0,00	11.623.400,19
Creacion Fondos de Gastos	250.000,00	0,00
Fondo de IIGG	0,00	0,00
Fondo de Reserva Impositivo	0,00	0,00
Fondo de Liquidez	0,00	0,00
Acreditación de Inversiones	0,00	0,00
Fondos Liquidos Disponibles	0,00	0,00
Fondo de Liquidez	0,00	0,00
Otros Ingresos	0,00	0,00
TOTAL INGRESOS	250.000,00	11.623.400,19
EGRESOS		
Gastos	7.929,85	690.017,90
Pago de servicios	0,00	0,00
Inversiones	0,00	11.050.000,00
Fondos Liquidos Disponibles	0,00	11.050.000,00
Fondo de Liquidez	0,00	0,00
Devolucion Fondo de Gastos	0,00	0,00
Devolucion Fondo de Reserva Impositivo	0,00	0,00
Devolucion Fondo de Liquidez	0,00	0,00
Otros Egresos	0,00	0,00
TOTAL EGRESOS	7.929,85	11.740.017,90
SALDO DE CUENTA	242.070,15	125.452,44

COMENTARIOS

(*) De acuerdo a lo establecido en el artículo 1.10 de la sección I del Suplemento del Prospecto, el Fiduciario podrá invertir y colocar en forma transitoria los Fondos Liquidos Disponibles, hasta tanto sea necesario aplicarlos al pago de Gastos del Fideicomiso o a pagos en favor de los Beneficiarios, en depósitos en entidades financieras, cuotas partes de fondos comunes de inversión abiertos de renta fija o de dinero, operaciones colocadoras de caución o pase bursátiles o valores públicos o privados de renta fija. A la fecha del presente informe se han invertido los Fondos Liquidos Disponibles en un Fondo Común de Inversión.



Daniel H. Zubillaga

RATIFICACIÓN DE FIRMA

Por la presente se ratifica la firma que obra en los *Anexos I a XIV* que anteceden, cuyo contenido también se ratifica, y que reemplaza la correspondiente firma ológrafa colocada en el *Informe del Agente de Control y Revisión* de fecha 12 de Junio de 2019 que precede a los mencionados Anexos.

Rosario, 12 de Junio de 2019.

Zubillaga & Asociados S.A.
C.P.C.E. Prov. Santa Fe – M.N. 7/339

Daniel H. Zubillaga

Contador Público (U.B.A.)

C.P.C.E. Prov. Santa Fe – M.N. 1/10727