

INFORME DEL AGENTE DE CONTROL DE ACTIVOS
"CONFIBONO SERIE LI"
SEPTIEMBRE 2019

A los Señores Directores de
ROSARIO ADMINISTRADORA SOCIEDAD FIDUCIARIA S.A.
CUIT: 33-69371055-9
FIDUCIARIO DEL FIDEICOMISO FINANCIERO
CONFIBONO LI (30-71645897-7)
Domicilio Legal: Paraguay 777
Ciudad de Rosario, Santa Fe

Objeto del encargo

A vuestro requerimiento, emitimos el presente informe, con el objeto de informar acerca del control realizado sobre los activos subyacentes fideicomitidos, el flujo de fondos que generan y el pago de los valores negociables fiduciarios del **Fideicomiso Financiero CONFIBONO LI**.

Nuestra tarea consistió en la aplicación de ciertos procedimientos de control, convenidos previamente con Uds., tanto en su definición como en su alcance.

El objetivo de nuestra labor es la aplicación de los procedimientos mencionados y no la emisión de una opinión sobre la información que nos ha sido proporcionada.

La suficiencia de los procedimientos aplicados y su alcance está sujeta a la consideración de los usuarios de este informe. De haber aplicado otros procedimientos, otras conclusiones podrían haber surgido de nuestra labor.


Responsabilidad del Fiduciante


La preparación y presentación de la información sujeta a análisis es responsabilidad de Bazar Avenida S.A..

Responsabilidad del Agente de Control de Activos

Nuestra responsabilidad consiste en llevar a cabo los procedimientos acordados sobre la información proporcionada por Bazar Avenida S.A. de conformidad con las normas sobre encargos para aplicar los procedimientos acordados establecidos en la sección VII.A de la Resolución Técnica N°37 de la Federación Argentina de Consejos Profesionales de Ciencias Económicas. La normativa profesional requiere el cumplimiento de los requerimientos éticos establecidos en el Código de Ética vigente en la jurisdicción de dicho Consejo.

Cabe aclarar que los procedimientos realizados no constituyen una auditoría y por lo tanto no se emitirá ninguna seguridad respecto de la materia que es objeto de la aplicación de los procedimientos acordados.






I) INFORMACION SUJETA A ANALISIS:

Hemos efectuado la verificación del estado de los créditos que componen el Fideicomiso Financiero "Confibono Serie LI", y la cobranza de los mismos, mediante el análisis de la siguiente información proporcionada por el Fiduciante / Fiduciario:

1. Inventario de los créditos transferidos al Fideicomiso, en formato digital.
2. Inventario de clientes correspondientes a los créditos transferidos al Fideicomiso, en formato digital.
3. Detalle de las cuotas de los créditos anteriormente mencionados, en formato digital.
4. Detalle de las cobranzas efectuadas durante el período bajo análisis.
5. Información de las cobranzas efectuadas durante el período bajo análisis.
6. Importes depositados en las cuentas fiduciarias durante el mes, más partidas a rendir por los administradores que corresponden a cobranzas del período bajo análisis.
7. Detalle de importes afectados al pago de servicio tales como (gastos, impuestos, rendimientos, sellos provinciales, fondo de liquidez, etc.), con su documentación respaldatoria.
8. Detalle aplicación de recursos (cobranza, intereses, etc.).

II) PROCEDIMIENTOS ACORDADOS REALIZADOS:

1. Verificar que la cobranza informada por el Administrador pertenezca a las cuotas de los créditos cedidos al Fideicomiso.
2. Verificar que los montos imputados de la información de cobranzas, coincida con los importes acreditados por el Administrador en la Cuenta Fiduciaria, para el mes de análisis.
A tales efectos se verificará que, de acuerdo a lo establecido en el Artículo 3.4. del Contrato de Fideicomiso, el Agente Recaudador transfiera la totalidad de la cobranza a la Cuenta Fiduciaria dentro de los tres (3) días hábiles siguientes de percibidos dichos fondos.
3. Elaborar el estado de atrasos de la cartera en forma total. Los mismos serán calculados en base a la imputación de las cobranzas informadas al flujo de fondos teórico de los créditos.
4. Calcular los intereses devengados de la cartera en forma total, una vez aplicados los cobros del mes.
5. Efectuar el cálculo de previsiones de la cartera vigente en forma total.



6. Análisis comparativo del flujo de fondo teórico de los bienes fideicomitidos respecto del flujo de fondos real y su impacto en el pago de servicios de los valores negociables fiduciarios.
7. Control de pago de los valores negociables fiduciarios y su comparación con el cuadro teórico de pagos incluido en el Prospecto y/o Suplemento de Prospecto.
8. Recálculo de los devengamientos de los valores negociables fiduciarios.
9. Control y revisión de recursos recibidos y su aplicación.

III) HALLAZGOS:

De los procedimientos aplicados con el alcance descrito en el apartado anterior surgen los siguientes comentarios y observaciones respectivamente:

1. De los procedimientos aplicados con el alcance descrito en el punto 1) del apartado anterior, surge que no se han imputado \$ 17.526. El resultado se expone en el anexo IV) adjunto al presente informe.
2. Del procedimiento aplicado con el alcance descrito en el punto 2) del apartado anterior el detalle se expone en el anexo IV) adjunto al presente informe.
3. Del procedimiento aplicado con el alcance descrito en el punto 3) del apartado anterior, el recálculo del estado de atrasos de la cartera se encuentra expuesto en el Anexo VII), adjunto al presente informe.
4. De los procedimientos aplicados con el alcance descrito en el punto 4) del apartado anterior, los resultados se exponen en los anexos VII) y VIII) adjuntos al presente informe.
5. De los procedimientos aplicados con el alcance descrito en el punto 5) del apartado anterior, los resultados se exponen en el anexo VII) adjunto al presente informe.
6. De los procedimientos aplicados con el alcance descrito en los puntos 6) y 8), del apartado anterior, los resultados se exponen en el Anexo X) adjunto al presente informe.
7. De los procedimientos aplicados con el alcance descrito en el punto 7), del apartado anterior, los resultados se exponen en el Anexo XI) adjunto al presente Informe.
8. De los procedimientos aplicados con el alcance descrito en el punto 9), del apartado anterior, los resultados se exponen en el Anexo XII) adjunto al presente Informe.

Otras cuestiones

No tenemos responsabilidad en informar o presentar cuestiones legales, impositivas o jurídicas, ni de actualizar este informe por los eventos o circunstancias que ocurran con posterioridad a la fecha de realización del mismo

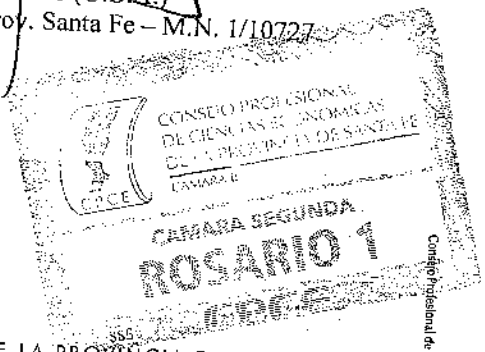
Adjuntamos al presente informe:

- Anexo I) Resumen de la cartera.
- Anexo II) Estado de situación de cobranzas.
- Anexo III) Cobranza del mes por provincia.
- Anexo IV) Cobranza del mes por día de pago.
- Anexo V) Depósitos vs. Cobranza Imputada.
- Anexo VI) Cobranza real vs. Cobranza Esperada.
- Anexo VII) Estado de Atrasos de la Cartera.
- Anexo VIII) Saldo de Capital e Interés devengado a cobrar por provincia.
- Anexo IX) Flujo Futuro de la cartera.
- Anexo X) Análisis del Flujo de Fondos Real y su impacto en el pago de Servicios.
- Anexo XI) Pago de los Títulos Fiduciarios y comparación con el cuadro teórico.
- Anexo XII) Control y Revisión de los recursos recibidos y su aplicación.

Rosario, 11 de Octubre de 2019.

Zubillaga & Asociados S.A.
C.P.C.E. Prov. Santa Fe - M.N. 7/339

Daniel H. Zubillaga
Contador Público (U.B.A.)
C.P.C.E. Prov. Santa Fe - M.N. 1/10727



CONSEJO PROFESIONAL
DE CIENCIAS ECONÓMICAS
DE LA PROVINCIA DE SANTA FE
C.P.C.E.

01718858/00619109

Rosario, 24/10/2019

EL CONSEJO PROFESIONAL DE CIENCIAS ECONÓMICAS DE LA PROVINCIA DE SANTA FE CERTIFICA QUE LA FIRMA PROFESIONAL QUE ANTECEDE CONCUERDA CON LA DE NUESTRO REGISTRO Y CORRESPONDE A ZUBILLAGA DANIEL HORACIO INSCRIPTO/A EN LA MATRÍCULA DE CONTADOR PÚBLICO Nº 10727 Y QUE SE HAN CUMPLIDO CON LAS LEYES NROS. 6654 y 12135.

LEGALIZACIÓN Nº 02384279

C.P.C.E. SANTA FE LEY 8738 Y 12135

Dra. CP TOMASINI, YANINA VANESA

2384279



Consejo Profesional de Ciencias Económicas de la Provincia de Santa Fe - Cámara Segunda

CUADRO RESUMEN CONFIBONO LI

	31/07/2019	31/08/2019	30/09/2019
Cartera Vigente			
Cartera Cedida	9.967	9.730	9.574
Operaciones	8.412	8.222	8.095
Cientes	104.961.171	97.123.128	90.569.137
Saldo de Capital Inicial	135.034.926	125.209.728	117.059.695
Cartera Cedida Interés			
Saldo de Interés Inicial			

Cobranza Capital	\$ 8.267.668	\$ 6.937.800	\$ 6.548.915
Cobranza Interés	\$ 8.726.048	\$ 7.195.669	\$ 6.639.001

Baja de cartera por refinanciación	\$ 722.193	\$ 722.595	\$ 974.761
Capital	\$ 1.217.481	\$ 1.141.369	\$ 1.559.710
Interés			

Reemplazo de cartera por refinanciación	\$ 1.151.819	\$ 1.106.404	\$ 1.450.379
Capital	\$ 118.331	\$ 187.006	\$ 132.983
Interés			
Saldo de Capital Final	\$ 97.123.128	\$ 90.569.137	\$ 84.495.840
Saldo de Interés Final	\$ 125.209.728	\$ 117.059.695	\$ 108.993.967



Daniel H. Zubillaga

ESTADO DE SITUACION DE COBRANZAS (Análisis Financiero)

AL: **30-sep-19**

TOTAL

CAPITAL	INTERÉS	VALOR NOMINAL	PUNITORIOS	INTERES BONIFICADO	TOTAL COBRANZAS
5.269.650	5.373.221	10.642.871	214.443	(2.307)	10.855.007
425.208	472.964	898.172	155.566	(4.614)	1.049.125
854.057	792.816	1.646.873	-	(96.818)	1.550.055
6.548.915	6.639.001	13.187.916	370.009	(103.738)	13.454.187

FLUJO REAL
Cobros del mes
Cobros de meses anteriores
Cobros Anticipados

El interes se compone de la siguiente manera:

Interes cobrado \$ 6.535.262
Interes Bonificado \$ 103.738
Total Interes \$ 6.639.001



Daniel H. Zubillaga

COBRANZA DEL MES POR PROVINCIA

Análisis al 30-09-19

PROVINCIA	CAPITAL	INTERÉS	VALOR NOMINAL	PUNITORIOS	INTERES BONIFICADO	TOTAL
Buenos Aires	334.204	344.287	678.491	17.717	(10.458)	685.750
Catamarca	178.956	100.423	279.379	4.616	-	283.995
Chaco	160.550	151.213	311.763	10.896	-	322.659
Corrientes	143.122	154.776	297.898	11.505	-	309.403
Córdoba	2.605.862	2.824.302	5.430.164	158.064	(48.254)	5.539.974
La Pampa	118.628	146.993	265.622	4.936	-	270.558
La Rioja	506.526	470.305	976.831	25.442	(1.025)	1.001.248
Neuquén	149.944	142.187	292.131	8.479	-	300.610
Río Negro	142.927	133.642	276.568	5.337	(13.230)	268.676
Salta	322.246	349.513	671.759	22.429	(5.847)	688.342
San Luis	363.330	364.252	727.582	16.490	-	744.072
Santa Fe	816.588	763.742	1.580.330	42.296	(8.879)	1.613.747
Santiago del Estero	287.580	271.988	559.568	17.599	(2.412)	574.755
Tucumán	418.452	421.378	839.830	24.202	(13.634)	850.398
Total	6.548.915	6.639.001	13.187.916	370.009	(103.738)	13.454.187




Daniel H. Zubillaga

**COBRANZA POR DÍA DE PAGO
PROPORCIONADA POR EL FIDUCIANTE**
Análisis al 30-09-19

DÍA PAGO	CAPITAL	INTERÉS	VALOR NOMINAL	PUNITORIO	INTERÉS BONIFICADO	TOTAL	COBRANZA IMPUTADA	FECHA TEORICA DEPOSITOS	FECHA DEPOSITOS	DEPOSITOS	DEPOSITOS vs. COBR. INFORMADA MENSUAL
07/09/2019	309.968	340.919	650.907	9.881	(257)	660.511		05/09/2019	05/09/2019	652.896	
03/09/2019	359.774	393.551	753.324	16.696	(1.453)	768.567		06/09/2019	06/09/2019	764.043	
04/09/2019	286.310	375.217	763.527	9.226	-	772.752		09/09/2019	09/09/2019	764.988	
05/09/2019	567.828	524.019	1.061.847	14.652	(7.941)	1.068.557		10/09/2019	10/09/2019	1.064.344	
06/09/2019	395.953	526.024	1.095.487	10.133	(539)	1.095.081		11/09/2019	11/09/2019	1.076.457	
08/09/2019	389.466	399.740	779.216	9.535	(1.507)	787.244		11/09/2019	11/09/2019		
09/09/2019	654.306	1.954	2.850	-	-	2.850		11/09/2019	11/09/2019		
10/09/2019	776.740	881.965	1.336.291	9.983	-	1.346.274		12/09/2019	12/09/2019	1.348.438	
11/09/2019	358.300	392.603	1.565.343	5.407	(104)	1.574.646		13/09/2019	13/09/2019	1.573.180	
12/09/2019	278.482	373.908	733.214	28.862	(6.587)	753.490		16/09/2019	16/09/2019	753.791	
13/09/2019	241.586	263.157	561.639	23.444	(10.768)	574.315		17/09/2019	17/09/2019	576.793	
14/09/2019	241.586	244.960	486.556	26.450	(1.016)	511.090		18/09/2019	18/09/2019	758.820	
16/09/2019	161.784	134.733	315.533	15.103	-	233.585		19/09/2019	19/09/2019	332.372	
17/09/2019	134.919	147.979	281.897	20.180	(1.083)	314.624		20/09/2019	20/09/2019	296.854	
18/09/2019	127.271	134.474	261.706	19.282	(6.880)	293.310		23/09/2019	23/09/2019	272.909	
19/09/2019	128.364	135.874	244.239	19.390	(6.059)	275.037		24/09/2019	24/09/2019	263.005	
20/09/2019	118.476	120.972	239.454	15.506	(4.987)	254.747		25/09/2019	25/09/2019	395.679	
21/09/2019	67.362	56.553	123.915	17.242	-	126.927		25/09/2019	25/09/2019		
23/09/2019	47.924	46.407	94.331	6.483	(3.471)	100.177		26/09/2019	26/09/2019	100.756	
24/09/2019	189.155	169.561	384.716	6.189	(344)	375.164		27/09/2019	27/09/2019	373.848	
25/09/2019	76.469	78.576	162.746	18.295	(5.847)	166.213		30/09/2019	30/09/2019	168.504	
26/09/2019	101.738	101.879	203.895	11.386	(188)	210.215		01/10/2019	01/10/2019	213.020	
27/09/2019	172.938	208.904	381.931	11.370	(4.772)	371.769		02/10/2019	02/10/2019	598.450	
28/09/2019	99.639	102.977	202.616	20.776	(30.939)	214.840		03/10/2019	03/10/2019		
30/09/2019	162.220	153.605	315.825	14.284	-	323.111		03/10/2019	03/10/2019	335.977	
	6.565.973	6.639.468	13.205.442	370.909	(103.758)	13.471.713	13.454.187			13.469.458	(2.255)
ACREDITACIONES NO IMPUTADAS	17.826										

(*1 Incluye bonificaciones)



Diego M. Zuberán

CONCILIACIÓN FONDOS INGRESADOS VS COBRANZA INFORMADA

1. Depósito de cobranzas acumulado al inicio	2.255
2. Fondos a Ingresar por cobranzas imputadas	13.454.187
3. Fondos Ingresados al Fideicomiso	13.469.458
4. Fondos Ingresados al Fideicomiso en exceso en el mes	15.271
5. Exceso de depósito de cobranzas acumulado al cierre	17.526

COMENTARIOS

4.= 3-2

5.= 1+4



Daniel H. Zubillaga

ESTADO DE ATRASO POR CLIENTE
Análisis al 30-09-19

Días de Atraso	Clientes	SALDO DE CAPITAL	INT DVG A COBRAR	%	Provisión
0 - 31	7.314	74.287.866	555.993	85,88%	748.439
32 - 90	238	3.016.973	466.535	4,00%	174.175
91 - 180	543	7.191.001	1.632.256	10,12%	3.430.006
Total	8.095	84.495.840	2.654.784	100%	4.352.620

ESTADO DE ATRASO POR OPERACIÓN
Análisis al 30-09-19

Días de Atraso	Operaciones	SALDO DE CAPITAL	INT DVG A COBRAR	%
0 - 31	8.605	74.507.467	565.577	86,14%
32 - 90	283	2.906.616	460.272	3,86%
91 - 180	686	7.081.758	1.628.936	9,99%
Total	9.574	84.495.840	2.654.784	100%

Interés devengado a cobrar de Bajas	243.530
30/09/2019	

Nota: Se incluyen refinanciaciones. El atraso de los créditos refinanciados fue calculado en base a la imputación de las cobranzas informadas al flujo de fondos teórico cedido de los mencionados créditos.



Daniel H. Zubillaga

SALDO DE VALOR DESCONTADO Y DEVENGADO DEL PERIODO POR PROVINCIA
Análisis al 30-09-19

PROVINCIA	SALDO DE CAPITAL	INTERÉS COBRADO	INTERÉS BONIFICADO	INT DVG A COBRAR	INT DVG A BAJAS
Buenos Aires	3.760.541	344.287	(10.458)	128.893	8.915
Catamarca	1.728.206	100.423	-	22.192	-
Chaco	2.146.954	151.213	-	108.383	-
Corrientes	1.818.073	154.776	-	49.929	-
Córdoba	36.046.119	2.824.302	(48.254)	1.106.234	103.288
La Pampa	1.622.207	146.993	-	33.770	6.690
La Rioja	6.332.400	470.305	(1.025)	140.214	4.410
Neuquén	1.598.329	142.187	-	51.906	3.926
Río Negro	1.212.624	133.642	(13.230)	45.350	-
Salta	4.163.516	349.513	(5.847)	151.770	12.824
San Luis	4.670.143	364.252	-	129.254	-
Santa Fe	10.224.124	763.742	(8.879)	310.350	46.025
Santiago del Estero	3.338.688	271.988	(2.412)	125.617	17.920
Tucumán	5.833.915	421.378	(13.634)	250.920	39.533
Total	84.495.840	6.639.001	(103.738)	2.654.784	243.530



Daniel H. Zubillaga

FLUJO FUTURO
Análisis al 30-09-19

MES VTO	SALDO DE CAPITAL	SALDO DE INTERÉS	INTERÉS DEVENGADO A COBRAR
201907	491.357	569.192	749.192
201908	582.337	750.558	750.558
201909	1.090.756	1.335.033	1.335.033
Balance	2.172.460	2.654.784	2.654.784
201910	6.359.431	6.815.263	0
201911	6.788.267	7.289.481	0
201912	6.746.448	7.294.341	0
202001	6.709.611	7.281.367	0
202002	6.601.701	7.241.956	0
202003	6.156.846	7.060.171	0
202004	5.448.052	6.713.047	0
202005	4.873.440	6.323.574	0
202006	4.393.073	5.958.938	0
202007	4.066.973	5.740.696	0
202008	3.731.777	5.522.811	0
202009	3.497.793	5.396.981	0
202010	3.249.116	5.129.507	0
202011	2.850.848	4.620.252	0
202012	2.546.698	4.211.986	0
202101	2.479.888	4.108.496	0
202102	2.421.847	4.029.258	0
202103	1.957.860	3.245.916	0
202104	1.111.561	1.834.729	0
202105	1.566.687	2.386.326	0
202106	27.101	35.889	0
202107	24.474	32.587	0
202108	24.474	32.587	0
202109	12.932	23.501	0
202110	11.283	21.738	0
202111	11.283	21.738	0
202112	11.283	21.738	0
202201	11.283	21.738	0
202202	11.263	21.738	0
202203	5.594	10.025	0
202204	2.400	3.427	0
202205	2.400	3.427	0
202206	2.400	3.427	0
202207	2.400	3.427	0
202208	1.141	1.923	0
202209	1.141	1.923	0
202210	1.141	1.923	0
202211	1.141	1.923	0
202212	1.141	1.923	0
202301	1.141	1.923	0
202302	1.141	1.923	0
202303	1.141	1.923	0
202304	1.141	1.923	0
202305	1.141	1.923	0
202306	1.141	1.923	0
202307	1.141	1.923	0
202308	1.141	1.923	0
TOTALES	84.495.840	108.953.967	2.654.784



Gabriel H. Zubillaga

VDF A							
MES	TEORICO SEGUN PROSPECTO		REAL		SALDO CAPITAL REAL	% PAGO CAPITAL	
	CAPITAL	INTERES (*)	CAPITAL	INTERES		ACUM (**)	DIF
Saldo Inicial	-	-	-	-	94.250.000	-	-
ago-19	8.828.679	3.770.000	13.189.345	3.888.449	81.060.655	149,39%	49,39%
sep-19	9.628.207	3.416.853	8.679.170	3.803.258	72.381.485	118,48%	18,48%

(*) De acuerdo al prospecto el cuadro de pago de servicios de los VDF A se ha confeccionado considerando el interés mínimo establecido del 48% nominal anual.

(**) Indica el % que se ha cancelado del capital acumulado a la fecha de análisis. Compara la suma de todos los pagos de capital efectuados y la suma de pagos de capital teóricos según prospecto a la fecha de análisis de cada uno de los meses.



Daniel H. Zubillaga

Control y revisión de los recursos recibidos y su aplicación

	jun-19	jul-19	ago-19	sep-19
Saldo Inicio	-	346.622	518.860	8.589.370
INGRESOS				
Cobranzas	0,00	12.837.747,95	16.846.407,09	13.600.874,03
Creación Fondos de Gastos	350.000,00	0,00	0,00	0,00
Fondo de IIGG	0,00	0,00	0,00	0,00
Fondo de Reserva Impositivo	0,00	0,00	0,00	0,00
Fondo de Liquidez	0,00	0,00	0,00	0,00
Acreditación de Inversiones	0,00	0,00	24.168.114,07	19.629.197,39
Fondos Líquidos Disponibles	0,00	0,00	24.168.114,07	19.629.197,39
Fondos de Liquidez	0,00	0,00	0,00	0,00
Otros Ingresos	0,00	9.425.000,00	0,00	0,00
TOTAL INGRESOS	350.000,00	22.262.747,95	41.014.521,16	33.230.071,42
EGRESOS				
Gastos	3.378,12	215.509,34	851.965,87	679.923,78
Pago de servicios	0,00	0,00	17.077.794,00	12.482.427,57
Inversiones	0,00	21.875.000,00	13.950.000,00	28.480.000,00
Fondos Líquidos Disponibles	0,00	12.450.000,00	13.950.000,00	28.480.000,00
Fondos de Liquidez	0,00	9.425.000,00	0,00	0,00
Devolución Fondo de Gastos	0,00	0,00	0,00	0,00
Devolución Fondo de Reserva Impositivo	0,00	0,00	0,00	0,00
Devolución Fondo de Liquidez	0,00	0,00	1.064.252,09	0,00
Otros Egresos	0,00	0,00	0,00	0,00
TOTAL EGRESOS	3.378,12	22.090.509,34	32.944.011,96	41.642.351,35
SALDO DE CUENTA	346.621,88	518.860,49	8.589.369,69	177.089,76

COMENTARIOS

De acuerdo a lo establecido en el artículo 1.8 de la sección I del Suplemento del Prospecto, el Fideicomiso podrá invertir y colocar en forma transitoria los Fondos Líquidos Disponibles, hasta tanto sea necesario aplicarlos al pago de Gastos del Fideicomiso o pagos en favor de los Beneficiarios, en depósitos en entidades financieras, cuotapartes de fondos comunes de inversión abiertos de renta fija o de dinero, operaciones colocadoras de caución o pase bursátiles o valores públicos o privados de renta fija. A la fecha del presente Informe se han invertido los Fondos Líquidos Disponibles.



Daniel H. Zubillaga

RATIFICACIÓN DE FIRMA

Por la presente se ratifica la firma que obra en los *Anexos I a XII* que anteceden, cuyo contenido también se ratifica, y que reemplaza la correspondiente firma ológrafa colocada en el *Informe de Agente de Control y Revisión* de fecha 11 de Octubre de 2019 que precede a los mencionados Anexos.

Rosario, 11 de Octubre de 2019.

Zubillaga & Asociados S.A.
C.P.C.E. Prov. Santa Fe - M.N. 7/339

Daniel H. Zubillaga

Contador Público (U.B.A.)

C.P.C.E. Prov. Santa Fe - M.N. 1/10727